

CENNIK MARINE

ważny od 01.02.2024 do odwołania



www.yamaha-motor.pl

YAMALUBE

YOU SERVICES

YOU WARRANTY

 **YAMAHA**
Revs Your Heart

SILNIKI ZABURTOWE 4-SUWOWE

Model	Rekomendowana cena detaliczna brutto, PLN	Moc (KM)	Waga (kg)	Kolum- na	Układ roz- rusznika	Trymowanie/ Podnoszenie	Śruba	Zbiornik paliwa (l)	Sterowanie
72 cm³, 1 cylinder									
F2.5BMHS	4 500	3	17	S	M		Alu	0,9 (i)	Rumpel
F2.5BMHL	4 500	3	18	L	M		Alu	0,9 (i)	Rumpel
139 cm³, 1 cylinder									
F4BMHS	5 650	4	27	S	M		Alu	1,1 (i)	Rumpel
F4BMHL	5 650	4	28	L	M		Alu	1,1 (i)	Rumpel
F5AMHS	7 050	5	27	S	M		Alu	1,1 (i)	Rumpel
F5AMHL	7 050	5	28	L	M		Alu	1,1 (i)	Rumpel
F6CMHS	7 650	6	27	S	M		Alu	1,1 (i)	Rumpel
F6CMHL	7 650	6	28	L	M		Alu	1,1 (i)	Rumpel
212 cm³, 2 cylindry w rzędzie									
F6DMS	11 650	6	38	S	M		Alu	12	Mech
F6DML	11 650	6	39	L	M		Alu	12	Mech
F6DMHS	11 650	6	40	S	M		Alu	12	Rumpel
F6DMHL	11 650	6	41	L	M		Alu	12	Rumpel
F8FMHS	12 100	8	40	S	M		Alu	12	Rumpel
F8FMHL	12 100	8	41	L	M		Alu	12	Rumpel
F8FEL	14 400	8	43	L	E		Alu	12	Mech
FT8GMHL	15 000	8	43	L	M		Alu	12	Rumpel
FT8GEL	15 900	8	44	L	E		Alu	12	Mech
FT8GEPL	18 900	8	49	L	E	Tilt	Alu	12	Mech
F9.9JMHS	13 800	10	40	S	M		Alu	12	Rumpel
F9.9JMHL	13 800	10	41	L	M		Alu	12	Rumpel
F9.9JES	16 800	10	42	S	E		Alu	12	Mech
F9.9JEL	16 800	10	43	L	E		Alu	12	Mech
FT9.9LMHL	16 100	10	45	L	M		Alu	12	Rumpel
FT9.9LMHX	16 100	10	46	X	M		Alu	12	Rumpel
FT9.9LEL	17 800	10	45	L	E		Alu	12	Mech
FT9.9LEPL	20 000	10	49	L	E	Tilt	Alu	12	Mech
FT9.9LEPX	20 000	10	50	X	E	Tilt	Alu	12	Mech
362 cm³, 2 cylindry w rzędzie									
F15CMHS	15 900	15	51	S	M		Alu	24	Rumpel
F15CMHL	15 900	15	53	L	M		Alu	24	Rumpel
F15CES	17 900	15	52	S	E		Alu	24	Mech
F15CEL	17 900	15	54	L	E		Alu	24	Mech
F15CEPS	20 200	15	57	S	E	Tilt	Alu	24	Mech
F15CEPL	20 200	15	59	L	E	Tilt	Alu	24	Mech
F15CEHPS	19 300	15	54	S	E	Tilt	Alu	24	Rumpel
F15CEHPL	19 300	15	56	L	E	Tilt	Alu	24	Rumpel
432 cm³, 2 cylindry w rzędzie									
F20GMHS	18 500	20	57	S	M		Alu	24	Rumpel
F20GMHL	18 500	20	59	L	M		Alu	24	Rumpel
F20GWHS	19 800	20	60	S	E&M		Alu	24	Rumpel
F20GWHL	19 800	20	62	L	E&M		Alu	24	Rumpel
F20GES	19 600	20	56	S	E		Alu	24	Mech
F20GEL	19 600	20	58	L	E		Alu	24	Mech
F20GEPS	21 500	20	61	S	E	Tilt	Alu	24	Mech
F20GEPL	21 500	20	63	L	E	Tilt	Alu	24	Mech
F25GMHS	20 400	25	57	S	M		Alu	24	Rumpel
F25GMHL	20 400	25	59	L	M		Alu	24	Rumpel
F25GWHS	21 700	25	60	S	E&M		Alu	24	Rumpel
F25GWHL	21 700	25	62	L	E&M		Alu	24	Rumpel
F25GES	21 400	25	56	S	E		Alu	24	Mech
F25GEL	21 400	25	58	L	E		Alu	24	Mech
F25GETS	24 300	25	62	S	E	v	Alu	24	Mech
F25GETL	24 300	25	64	L	E	v	Alu	24	Mech

Model	Rekomendowana cena detaliczna brutto, PLN	Moc (KM)	Waga (kg)	Kolum- na	Układ roz- rusznika	Trymowanie/ Podnoszenie	Śruba	Zbiornik paliwa (l)	Sterowanie
747 cm³, 3 cylindry w rzędzie									
F30BEHDL	26 400	30	102	L	E	Hydro tilt	Alu	24	Rumpel
F30BETL	25 600	30	98	L	E	v	Alu	24	Mech
F40FETS	28 300	40	94	S	E	v	Alu	24	Mech
F40FETL	28 300	40	98	L	E	v	Alu	24	Mech
F40FEHDS	29 100	40	98	S	E	Hydro tilt	Alu	24	Rumpel
F40FEHDL	29 100	40	102	L	E	Hydro tilt	Alu	24	Rumpel
996 cm³, 4 cylindry w rzędzie									
F50HETL	33 500	50	113	L	E	v	Alu	24	Mech
FT50JETL	34 500	50	118	L	E	v	Alu	24	Mech
F60FETL	39 100	60	113	L	E	v	Alu	24	Mech
FT60GETL	40 500	60	125	L	E	v	Alu	24	Mech
FT60GETX	42 000	60	129	X	E	v	Alu	24	Mech
F70AETL	44 000	70	119	L	E	v	Alu	24	Mech
F70AETX	44 000	70	123	X	E	v	Alu	24	Mech
1832 cm³, 4 cylindry w rzędzie									
F80LB	52 000	80	162	L	E	v	Alu	Opcja	Mech
VF90LA	55 500	90	162	L	E	v	Alu	Opcja	Mech
VF90XA	55 500	90	166	X	E	v	Alu	Opcja	Mech
F100LB	55 000	100	162	L	E	v	Alu	Opcja	Mech
F100XB	55 000	100	166	X	E	v	Alu	Opcja	Mech
F115LB	58 500	115	175	L	E	v	SS	Opcja	Mech
F115XB	58 500	115	179	X	E	v	SS	Opcja	Mech
LF115XB	58 500	115	179	X	E	v	SS	Opcja	Mech
VF115LA	65 500	115	176	L	E	v	SS	Opcja	Mech
VF115XA	65 500	115	179	X	E	v	SS	Opcja	Mech
F130LA	63 000	130	176	L	E	v	SS	Opcja	Mech
F130XA	63 000	130	180	X	E	v	SS	Opcja	Mech
2670 cm³, 4 cylindry w rzędzie									
F150LB	75 500	150	222	L	E	v	SS	Opcja	Mech
F150XB	75 500	150	227	X	E	v	SS	Opcja	Mech
LF150LB	75 500	150	222	L	E	v	SS	Opcja	Mech
LF150XB	75 500	150	227	X	E	v	SS	Opcja	Mech
F150LC nowość	82 500	150	231	L	E	v	SS	Opcja	Mech., zinteg. Hydr.
F150XC nowość	82 500	150	236	X	E	v	SS	Opcja	Mech., zinteg. Hydr.
2785 cm³, 4 cylindry w rzędzie									
VF150LA	83 500	150	223	L	E	v	SS	Opcja	Mech, zinteg. Hydr.
VF150XA	83 500	150	227	X	E	v	SS	Opcja	Mech, zinteg. Hydr.
F150LCA	85 000	150	226	L	E	v	SS	Opcja	DBW
F150XCA	85 000	150	227	X	E	v	SS	Opcja	DBW
F150XCA2	91 500	150	227	X	E	v	SS	Opcja	DBW, Biały
LF150XCA	85 000	150	227	X	E	v	SS	Opcja	DBW
F150LCB nowość	89 500	150	234	L	E	v	SS	Opcja	DBW, zinteg. Hydr.
F150XCB nowość	89 500	150	235	X	E	v	SS	Opcja	DBW, zinteg. Hydr.
LF150XCB nowość	89 500	150	235	X	E	v	SS	Opcja	DBW, zinteg. Hydr.
F150LSA nowość	97 500	150		L	E	v	SS	Opcja	DBW, Elect.-Hydr. SBW
F150XSA nowość	97 500	150	237	X	E	v	SS	Opcja	DBW, Elect.-Hydr. SBW
LF150XSA nowość	97 500	150	237	X	E	v	SS	Opcja	DBW, Elect.-Hydr. SBW
F175LA	87 000	175	224	L	E	v	SS	Opcja	Mech
F175XA	87 000	175	225	X	E	v	SS	Opcja	Mech
VF175LA	91 000	175	223	L	E	v	SS	Opcja	Mech, zinteg. Hydr.
VF175XA	91 000	175	226	X	E	v	SS	Opcja	Mech, zinteg. Hydr.
F175LCA	92 000	175	226	L	E	v	SS	Opcja	DBW
F175XCA	92 000	175	227	X	E	v	SS	Opcja	DBW
LF175XCA	92 000	175	227	X	E	v	SS	Opcja	DBW
F200LB	94 000	200	226	L	E	v	SS	Opcja	Mech
F200XB	94 000	200	227	X	E	v	SS	Opcja	Mech
LF200XB	94 000	200	227	X	E	v	SS	Opcja	Mech
F200LCA	99 000	200	227	L	E	v	SS	Opcja	DBW
F200XCA	99 000	200	228	X	E	v	SS	Opcja	DBW
F200XCA2	105 000	200	228	X	E	v	SS	Opcja	DBW, Biały

DOSTĘPNE PAKIETY DO SILNIKÓW ZABURTOWYCH







Pakiet	Nr katalogowy	Opis	Rekomendowana cena detaliczna brutto, PLN
RIGGINGKITA	703482072400 6YR762G08200	703 SIDE REMOTE CONTROL ASSY MULTIFUNCTION 1 GAUGE KIT RD TACHO	3 121
RIGGINGKITB	703482072400 6YR762G09200	703 SIDE REMOTE CONTROL ASSY MULTI FUNCTION 2 GAUGE KIT RD	4 028
RIGGINGKITC	70448205R100 704825701300 6888258A7000 6YR762G08200	704 TOP MOUNT REMOTE CONTROL ASSY PANEL SWITCH ASSY EXTENSION, WIRE HARNESS MULTIFUNCTION 1 GAUGE KIT RD	4 563
RIGGINGKITD	70448205R100 704825701300 6888258A7000 6YR762G09200	704 TOP MOUNT REMOTE CONTROL ASSY PANEL SWITCH ASSY EXTENSION, WIRE HARNESS MULTI FUNCTION 2 GAUGE KIT RD	5 470
RIGGINGKITE	70448205R100 704825701300 6888258A7000 6YM762G02500	704 TOP MOUNT REMOTE CONTROL ASSY PANEL SWITCH ASSY EXTENSION, WIRE HARNESS CL5 DISPLAY KIT (SINGLE/MECHA)	7 887
RIGGINGKITH	6X3482061100 64D825702300 6888258A7000 6YR762G09200	REMOTE CTRL 6X3 FM (STARBOARD) PANEL SWITCH ASSY EXTENSION, WIRE HARNESS MULTI FUNCTION 2 GAUGE KIT RD	4 958
RIGGINGKITI	6X3482062200 704825701300 6888258A7000 6YR762G09200	REMOTE CTRL 6X3 FM PORT MOUNT PANEL PRZEL. EXTENSION, WIRE HARNESS MULTI FUNCTION 2 GAUGE KIT RD	5 731
RIGGINGKITJ	6X3482061100 64D825702300 6888258A7000 6YM762G02500	REMOTE CTRL 6X3 FM PORT MOUNT PANEL PRZEL. EXTENSION, WIRE HARNESS CL5 DISPLAY KIT (SINGLE/MECHA)	7 374
RIGGINGKITK	6X3482062200 704825701300 6888258A7000 6YM762G02500	REMOTE CTRL 6X3 FM PORT MOUNT PANEL PRZEL. EXTENSION, WIRE HARNESS CL5 DISPLAY KIT (SINGLE/MECHA)	8 147
RIGGINGKITL	6YM762R00200	CL5 DISPLAY KIT (TWIN/MECHA)	11 556
RIGGINGKITM	6X9482072000 6X9762B00600 6X68258A3100 6YM762G00500	REMOTE CTRL 6X9 TWIN DEC EKS KIT (SINGLE / MAIN ST) KABEL WYS. NAP. CL5 DISPLAY KIT (DEC)	17 059
RIGGINGKITN	6X9482060300 6X9762B0C300 6X68258A3100 6YM762G00500	DEC ASSY (FLUSH/MAIN ST) EKS KIT(CONCEALD/MAIN ST) KABEL WYS. NAP. CL5 DISPLAY KIT (DEC)	17 361
KITLVL2SINGLE	6GR762H00100 6GR8258A0100	HELM UNIT - TILT HELM UNIT KIT KABEL WYS. NAP.	7 574
LVL 3	AUTOPILOT	LVL3 SINGLE	14 760
LVL 4	JOYSTICK	LVL4 SINGLE	21 337
RIGGINGKITO	6X9482072000 6X9762B01500 6X68258A3100 6X68258A3100 6YM762G00500	REMOTE CTRL 6X9 TWIN DEC EKS KIT (TWIN / MAIN ST) KABEL WYS. NAP. KABEL WYS. NAP. CL5 DISPLAY KIT (DEC)	24 157
KITLVL2TWIN	6GR762H00100 6GR811150000 6GR811150000 6Y8825211100 6GR8258A1100 6GR8258A1100	HELM UNIT - TILT HELM UNIT KIT SCU LINK HARNESS P/S 5FT SCU LINK HARNESS P/S 5FT PRZEWOD EL. KABEL WYS. NAP. KABEL WYS. NAP.	9 595
LVL 3,00	AUTOPILOT	LVL3 TWIN	14 760
LVL 4	JOYSTICK	LVL4 TWIN	30 206
RIGGINGKITP	6X9482080500 6X9762B02600 6X68258A4100 6X68258A4100 6X68258A4100 6YM762G00500	DEC ASSY (TRIPLE/MAIN ST) EKS KIT (TRIPLE/MAIN ST) KABEL WYS. NAP. KABEL WYS. NAP. KABEL WYS. NAP. CL5 DISPLAY KIT (DEC)	37 405
KITLVL2TRIPLE	6GR762H00100 6GR811150000 6GR811150000 6GR811152000 6Y8825211100 6Y8825211100 6GR8258A1100 6GR8258A1100	HELM UNIT - TILT HELM UNIT KIT SCU LINK HARNESS P/S 5FT SCU LINK HARNESS P/S 5FT SCU LINK HARNESS CENTER 5FT PRZEWOD EL. PRZEWOD EL. KABEL WYS. NAP. KABEL WYS. NAP.	10 634
LVL 3	AUTOPILOT	LVL3 TRIPLE	14 760
LVL 4	JOYSTICK	LVL4 TRIPLE	58 835


Powyższe ceny są aktualnie obowiązującymi na terenie całego kraju. Yamaha zastrzega sobie prawo do ich zmian bez powiadomienia, szczególnie w zależności od wahań kursu Euro.

ZESTAWY RUMPLA

Zestaw		Nr katalogowy	Opis	Rekomendowana cena detaliczna brutto, PLN
TILLERKITA	F20G	6X4421036A00 6X442102L200	TILLER HANDLE MAIN BODY FITTING KIT F20G	4 769
TILLERKITB	F20(BEZ G) F25D/FT25F	6X4421030E00	TILLER HANDLE MAIN BODY	3 238
TILLERKITC	F25G (nie pasuje do F20/25GEL)	6X4421036A00 6X442102F200 6Y8762A00100	TILLER HANDLE MAIN BODY FITTING KIT F25G Y-COP ATTACHMENT KIT	5 518
TILLERKITD	F30B/F40F	6X4421036A00 6X4421028300 6Y8762A00100	TILLER HANDLE MAIN BODY F30B / F40F FITTING KIT Y-COP ATTACHMENT KIT	5 668
TILLERKITE	F50F/F50H FT50G/FT50J F60C/F60F FT60D/FT60G	6X4421036A00 6X4421029300 6C5427255100 6Y8762A00100	TILLER HANDLE MAIN BODY F50H/F60F/F70A FITTING KIT ENGINE GROMMET FOR YCOP Y-COP ATTACHMENT KIT	5 963
TILLERKITF	F70A	6X4421036A00 6X4421029300 6Y8762A00100	TILLER HANDLE MAIN BODY F50H/F60F/F70A FITTING KIT Y-COP ATTACHMENT KIT	5 678

Opcje

	Nr katalogowy	Opis	Rekomendowana cena detaliczna brutto, PLN
	6YG8A2D01200	Gateway NMEA 2000	1 500
	6YG825210000	Wiązka NMEA	370
	60V8A4L11C00	Zestaw czujnika prędkości	370
	6X9762D00400	System immobilizera Y-COP	1 578
	6H5813150000	Wiązka rozgątajająca twin/ triple. Silniki sterowane mechanicznie	44
	6E5613010100	Tie-bar kit	2 981

Zestaw	Opcje	Nr katalogowy	Opis	Rekomendowana cena detaliczna brutto, PLN
LS80PRO		YMEKT2203348	Zestaw sterowania hydraulicznego do silników o mocy do 80KM	3 976
LS125PRO		YMEKT2203349	Zestaw sterowania hydraulicznego do silników o mocy do 125KM	4 535
LS175PRO		YMEKT2203350	Zestaw sterowania hydraulicznego do silników o mocy do 175KM	4 776
LS225PRO		YMEKT2203351	Zestaw sterowania hydraulicznego do silników o mocy do 225KM	5 477
LS350PRO		YMEKT2204020	Zestaw sterowania hydraulicznego do silników o mocy do 350KM	6 690
LS200PRO		YMEKT2204259	Zestaw do zintegrowanego sterowania hydraulicznego dla nowych silników o mocy 150 -200KM	4 614

SILNIKI ELEKTRYCZNE + 5 LAT GWARANCJI

Model	Rekomendowana cena detaliczna brutto, PLN	Maksymalny ciąg (kg)	Maksymalny pobór prądu (A)	Waga (kg)	Maximizer	Długość wału (mm)	Funkcja mocowania	Sterowanie
M12	860	13,6	30	7		762	Blokada dźwigni	Teleskopowy rumpel
M18	1 230	18,2	42	8		914	Blokada dźwigni	Teleskopowy rumpel
M20	1 690	20,4	42	10		914	Montaż za pomocą jednej ręki	Teleskopowy rumpel
M26	2 790	24,9	50	11	v	914	Montaż za pomocą jednej ręki	Obrotowy/wysuwany rumpel
M32	3 280	31,8	42	11	v	1067	Montaż za pomocą jednej ręki	Obrotowy/wysuwany rumpel
MX18	1 640	18,2	42	8	v	914	Blokada dźwigni	Obrotowy/wysuwany rumpel
MS20	2 300	20,4	42	10	v	914	Wspornik blokady dźwigni	Teleskopowy rumpel

PONTONY YAM

Model	Rekomendowana cena detaliczna brutto, PLN	Długość (cm)	Szerokość (cm)	Maks. liczba osób	Dł. kolumny silnika	Moc maks. KM	Liczba komór	Waga kadłuba (kg)	Ładowność (kg)	Wymiary po spakowaniu (cm)	Podłoga - listwy drewniane	Podłoga - listwy aluminiowe	Podłoga dmuchana	Dno w kształcie litery V
YAM 200T	2 700	197	131	1+1	S	2,5	2	16,65	250	102 x 58 x 29	v			
YAM 240T	2 950	240	148	3	S	5	3	24	400	107 x 58 x 32	v			
YAM 275S	4 850	270	152	3+1	S	10	3+1	44,2	480	112 x 58 x 33		v		
YAM 310S	5 150	308	154	4	S	15	3+1	50,2	600	112 x 66 x 34		v		
YAM 340S	6 000	339	170	5	L	20	3+1	60	750	127 x 72 x 38		v		
YAM 380S	7 250	380	170	6	L	25	3+1	71,75	820	127 x 80 x 38		v		
YAM 240Air	4 100	240	134	2+1	S	5	3+2	25,6	400	106 x 58 x 32			v	
YAM 275Air	4 450	270	152	3+1	S	10	3+2	29,2	480	112 x 60 x 32			v	
YAM 310Air-V	5 150	310	156	3+1	S	10	3+2	31,46	620	113 x 65 x 35			v	v
YAM 270 TAF	10 500	265	159	3+1	S	8	3	48	425	252 x 110 x 46		v		v
YAM 310 TAF	13 000	307	159	4+1	S	20	3	57,8	495	287 x 110 x 52		v		v
YAM 350 TAF	14 900	353	156	4+1	L	25	3	78	550	332 x 110 x 58		v		v

SKUTERY WODNE 2024

Model	Rekomendowana cena detaliczna brutto, PLN	Długość (cm)	Szerokość (cm)	Wysokość (cm)	Waga (kg)	Pojemność (cm ³)	Poj. zbiornika paliwa (l)	Poj. schowka (l)	Liczba pasażerów
SUPER JET	57 000	243	76	79	170	1049	20	-	1
JET BLASTER	69 000	314	113	118	249	1049	50	29	1-3
VX	68 000	337	124	120	326	1049	70	113,9	1-3
VX C	60 000	333	124	120	318	1049	70	113,9	1-3
VX Cruiser HO audio	94 000	337	124	120	354	1898	70	113,9	1-3
FX HO	109 000	358	127	123	354	1898	70	168,3	1-3
FX Cruiser HO audio	119 000	358	127	123	380	1898	70	168,3	1-3
FX SVHO audio	122 000	358	127	123	396	1812	70	168,3	1-3
FX Cruiser SVHO audio	128 000	358	127	123	397	1812	70	168,3	1-3
FX SVHO LTD	129 000	358	127	123	398	1812	70	168,3	1-3
GP1900R HO	100 000	335	124	120	322	1898	70	107,6	1-3
GP1800R SVHO	119 000	335	124	120	342	1812	70	107,6	1-3

SKUTERY WODNE 2023

Model	Rekomendowana cena detaliczna brutto, PLN	Długość (cm)	Szerokość (cm)	Wysokość (cm)	Waga (kg)	Pojemność (cm ³)	Poj. zbiornika paliwa (l)	Poj. schowka (l)	Liczba pasażerów
JET BLASTER	64 000	314	113	118	249	1049	50	29	1-3
VX	63 000	337	124	120	326	1049	70	113,9	1-3
VX C	59 500	333	124	120	318	1049	70	113,9	1-3
VX Cruiser HO audio	83 000	337	124	120	356	1812	70	113,9	1-3
FX HO	95 000	358	127	123	357	1812	70	168,3	1-3
FX Cruiser HO audio	104 500	358	127	123	383	1812	70	168,3	1-3
FX SVHO audio	113 000	358	127	123	396	1812	70	168,3	1-3
FX Cruiser SVHO audio	118 000	358	127	123	397	1812	70	168,3	1-3
FX SVHO LTD	119 000	358	127	123	398	1812	70	168,3	1-3
GP1800R HO	87 500	335	124	120	325	1812	70	107,6	1-3
GP1800R SVHO	110 500	335	124	120	342	1812	70	107,6	1-3

Powyższe ceny są aktualnie obowiązującymi na terenie całego kraju. Yamaha zastrzega sobie prawo do ich zmian bez powiadomienia. Ceny na modele promocyjne obowiązują od odwołania lub wyczerpania zapasów.